

CRYSTAL

NEUE KÜHLKÖRPERFORM NEW SHAPE HEAT SINKS

KÜHLEFFIZIENZ DURCH EIN EINZIGARTIGES DESIGN

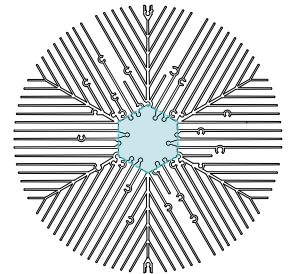
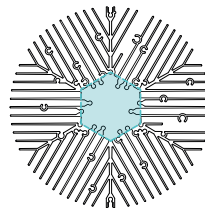
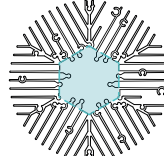
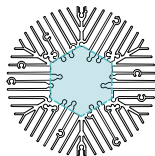
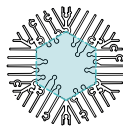
Crystal kühlkörper zeichnen sich durch **ein innovatives Design** aus, welches eine glatte, lineare form aufweist und vor allem eine **große Verbesserung** der **Kühleffizienz** mit einer einzigartigen, erkennbaren Form, die auch eine Verbindung mit der Kühlfunktion hat: Eiskristalle. Die Kristallform gibt ein gutes Maß an **Freiheit bei der Gestaltung** verschiedener passender Modelle für unterschiedliche Leuchten.

COOLING EFFICIENCY THROUGH A UNIQUE DESIGN SHAPE.

Crystal heat sinks stand out with **an innovative design** that brings a smooth linear shape and above all a **great improvement** of the **cooling efficiency** with a unique, recognizable shape that has also an association with the **cooling function: ice crystals**. The crystal shape gives a good degree of **freedom in designing** different models suitable for different lighting fixtures.

TECHNISCHE MERKMALE/TECHNICAL FEATURES

CRYSTAL SERIE CRYSTAL RANGE



DURCHMESSER DIAMETER

Ø 45

Ø 70

Ø 85

Ø 95

Ø 120

Ø 160

BAUHÖHE HEIGHTS

mm
20/50/80mm
20/50/80mm
20/50/80mm
20/50/80mm
20/50/80mm
20/50/80

VERLUSTLEISTUNG DISSIPATED POWER

Bis zu 20W
Up to 20WBis zu 35W
Up to 35WBis zu 45W
Up to 45WBis zu 60W
Up to 60WBis zu 85W
Up to 85WBis zu 120W
Up to 120W

A.A.G.

STUCCHI

ideas are made of light